

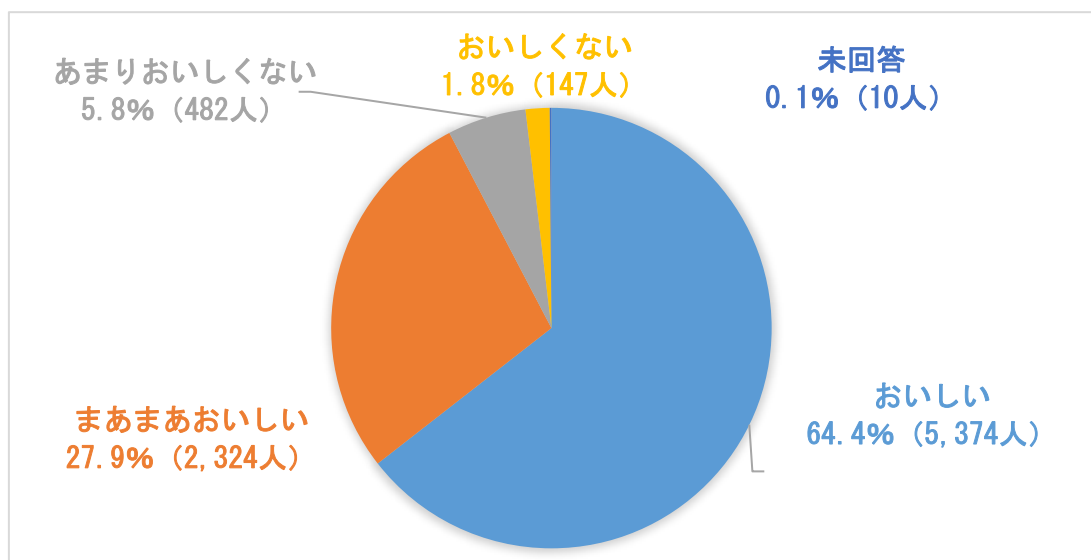
「学校給食に関するアンケート調査」集計結果

- 1 調査期間 令和4年4月12日から令和4年4月28日まで
- 2 対象者 市内小・中学校児童生徒 10,337人（R4.5.1調査より）
- 3 回答数 8,337人
- 4 回答率 80.65%

問1 あなたは何年生ですか。

学年	人数	学年	人数
小学1年生	987	中学1年生	896
小学2年生	848	中学2年生	872
小学3年生	1,022	中学3年生	804
小学4年生	989	—	—
小学5年生	990	—	—
小学6年生	929	—	—
小計	5,765	小計	2,572
合計	8,337		

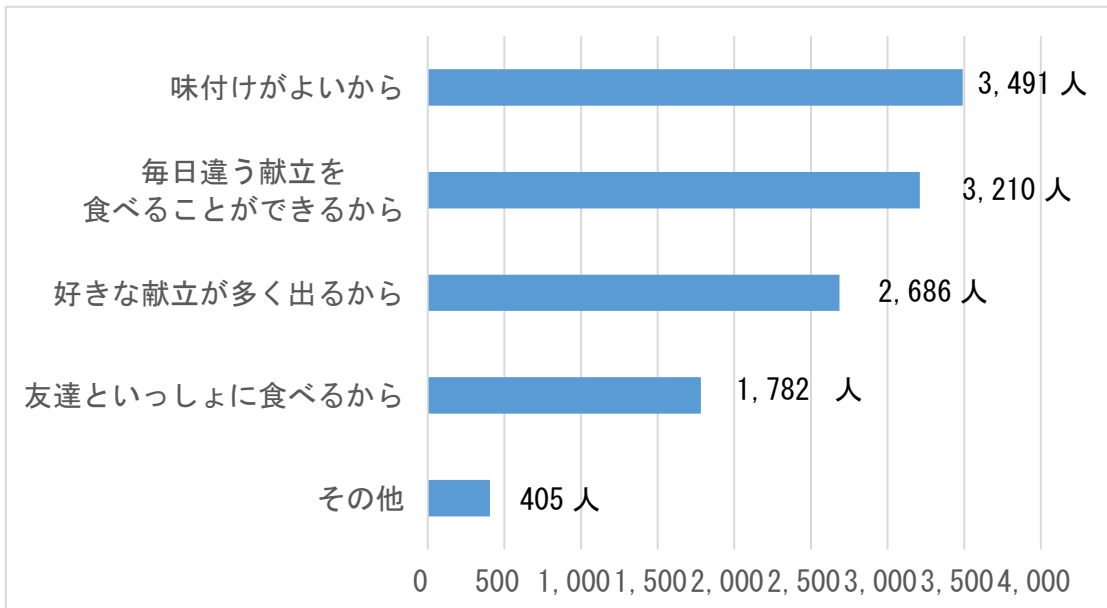
問2 あなたは、給食がおいしいと思いますか。



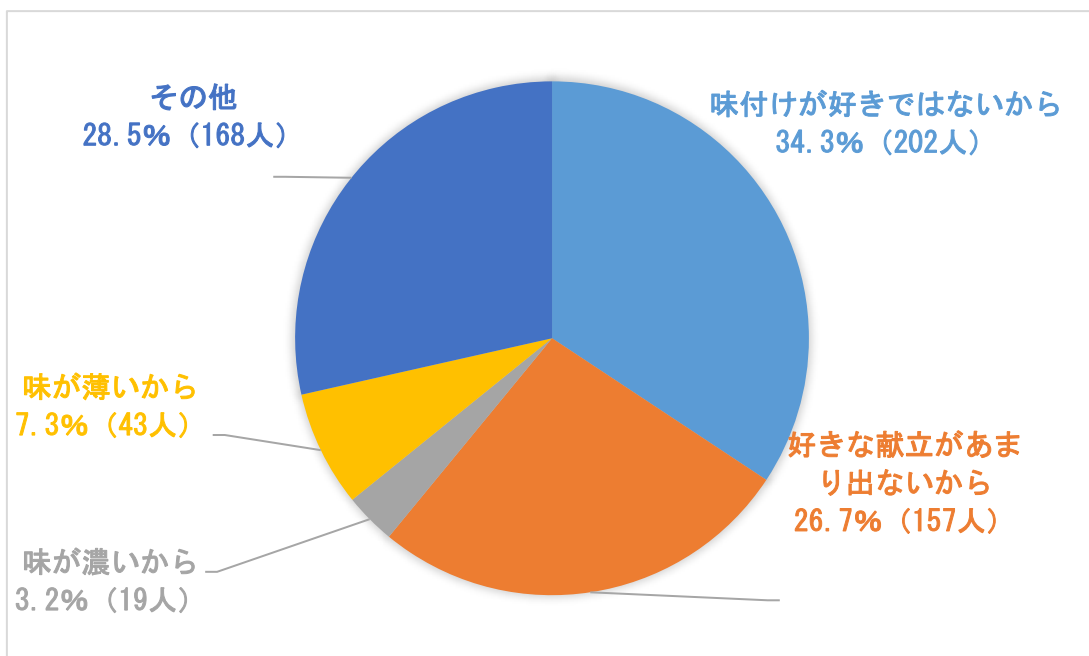
給食がおいしい割合：92.3%

※「おいしい」「まあまあおいしい」の合計値です。

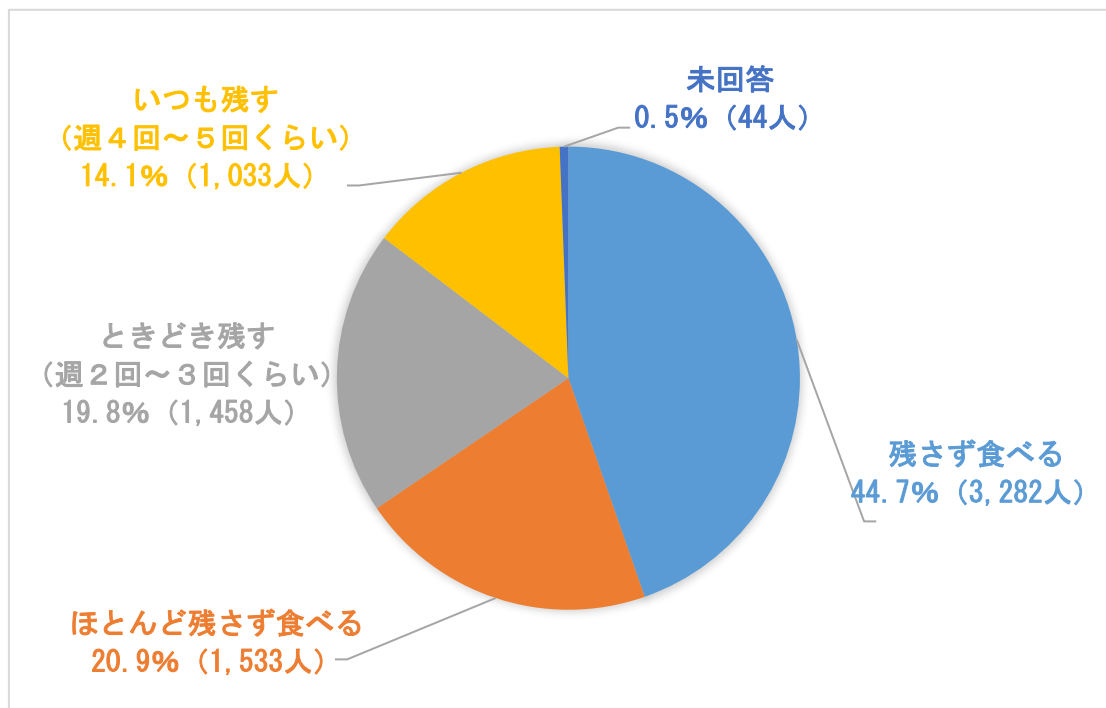
問3 問2で「おいしい」「まあまあおいしい」と回答した主な理由は何ですか（複数回答）



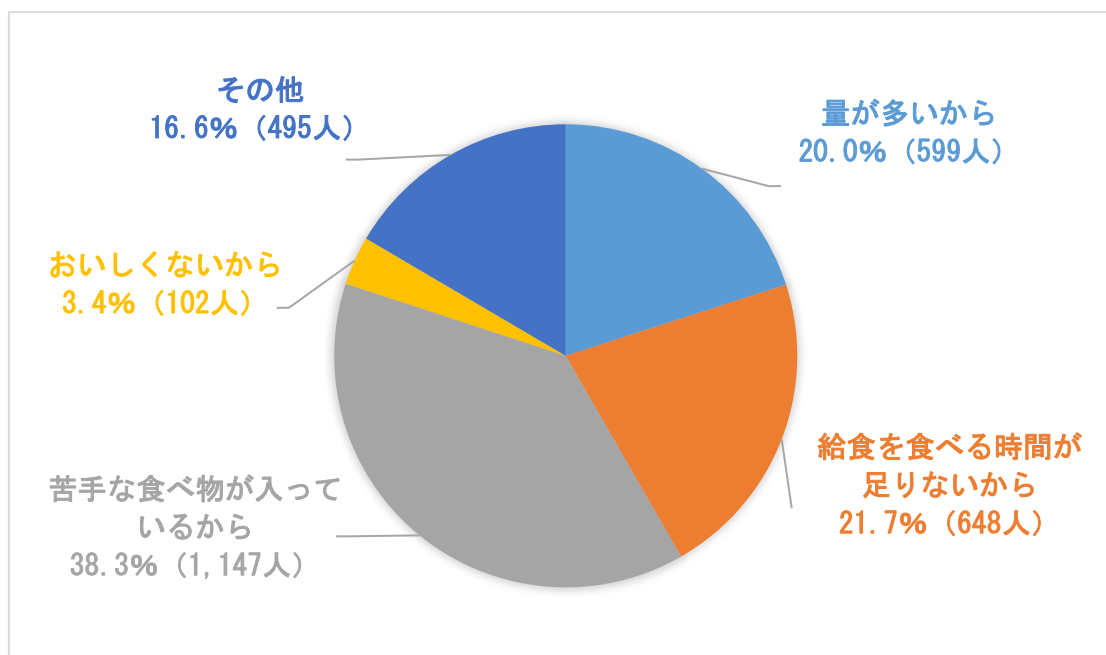
問4 問2で「あまりおいしくない」「おいしくない」と回答した主な理由は何ですか。（複数回答）



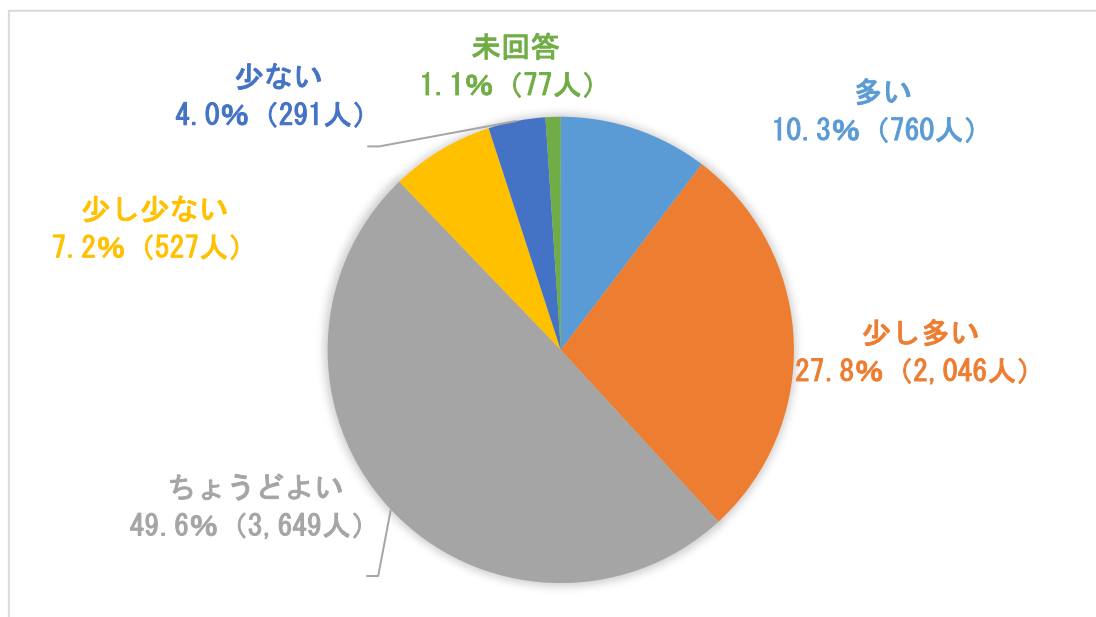
問5 あなたは、給食を残さず食べていますか。



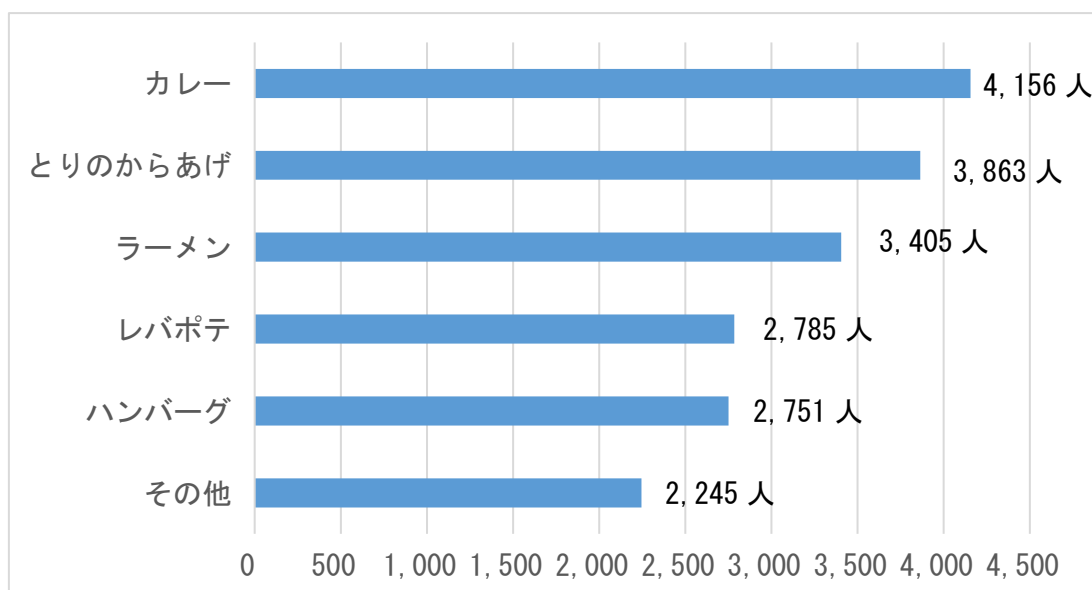
問6 問5で「ほとんど残さず食べる」「ときどき残す (週2回～3回くらい)」と回答した主な理由は何ですか。



問7 給食の量はどうか。



問8 あなたが好きな給食の献立はなんですか。(複数回答)



その他のうち回答数が多い上位5献立

- ・あげパン
- ・デザート (フルーツポンチ、ゼリー、アイス)
- ・うどん
- ・サラダ
- ・わかめごはん

問9 あなたが給食に出して欲しい献立を教えてください。(自由記述)

回答数の多い順上位5献立

- ・あげぱん
- ・カレー
- ・すし
- ・からあげ
- ・デザート (フルーツポンチ、ゼリー、アイス)